

Государственное бюджетное образовательное учреждение
высшего профессионального образования
«Башкирский государственный медицинский университет»
Министерства здравоохранения

Кафедра педиатрии ИПО

УТВЕРЖДАЮ

Зав. кафедрой Муталов А.Г.

«01» сентября 2014г.

МЕТОДИЧЕСКАЯ РАЗРАБОТКА

лекции по теме «Законодательство по оказанию паллиативной помощи детям и подросткам.»
(тема, учебная дисциплина)

на основании рабочей программы «Паллиативная помощь в педиатрии», утверждённой «24» апреля 2014 г.

Автор: профессор кафедры педиатрии ИПО Шагарова С.В.

Утверждение на заседании № 7 кафедры педиатрии ИПО
от «01» сентября 2014 г.

Уфа- 2014

1. Раздел дисциплины 1
2. код 1.1.1, 1.1.9, 1.1.10, 1.2.14,
3. Раздел: 1.1, 1.9, 1.10, 2.14

Название лекции: Законодательство по оказанию паллиативной помощи детям и подросткам.

4. Циклы: ПП, ОУ1, ОУ2, ОУ3
4. Контингент – врачи-педиатры

5. Продолжительность лекции – 3 ч.

6. Цель – ознакомить врачей-педиатров с нормативными документами по вопросам паллиативной помощи. Льготное лекарственное обеспечение, медико-социальная помощь инвалидам, медико-социальная экспертиза инвалидов, нуждающихся в паллиативной помощи.

7. План лекции.

- 1) Закон №323 от 23.11.2011г. Ст. 36 Паллиативная медицинская помощь.
- 2) Программа госгарантий оказания гражданам бесплатной медицинской помощи на 2014 и на плановый 2015 и 2016 годы. Постановление Правительства РФ №932 от 18.10.2013г.

- Норматив для паллиативной помощи в стационарных условиях на 1 жителя (2014 г. – 0,092 к/д, 2015г. – 0,112 к/д, 2016г. – 0,115 к/д на 1 жителя)

- Стоимость койко-дня в медицинских учреждениях оказывающих паллиативную помощь – 1654,3 р.

3) Приказ №1343-н от 21.12.2012г. МЗ РФ «Об утверждении порядка оказания паллиативной помощи»

4) Постановление правительства РБ №540 от 30.12.2011г. «О предоставлении мер социальной поддержки в обеспечении лекарственными препаратами и изделиями медицинского назначения при оказании амбулаторно-поликлинической помощи».

5) Письмо МЗ РФ №489-вс от 03.03.2006г. «Об отпуске лекарственных средств населению бесплатно и с 50% скидкой».

6) Постановление №95 Правительства РФ «О медико-социальной экспертизе».

7) Закон Госдумы №13 от 2009г. «О социальной защите детей с тяжелыми поствакцинальными осложнениями»,

8) Закон №181 от 1995г. «О медико-социальной помощи».

9) приказ № 514 от 01.08.2007г. «О порядке выдачи медицинскими организациями листов нетрудоспособности»

8. Оснащение: ноутбук, проектор, интерактивная доска

9. Литература: основная:

- **Контроль симптомов в паллиативной медицине.** Под ред. Г.А.Новикова, М., «ГЭОТАР-Медиа», 2013.- 230с.

10. Литература: дополнительная:

- **Особенности хосписной и паллиативной медицины в педиатрии.**- Леветаун М., Фраждер Г. – Минск, 2008- 90с.

Профессор кафедры
педиатрии ИПО

ШЦ

Шагарова С.В.

Государственное бюджетное образовательное учреждение
высшего профессионального образования
«Башкирский государственный медицинский университет»
Министерства здравоохранения Российской Федерации

Кафедра педиатрии ИПО

УТВЕРЖДАЮ
Зав. кафедрой Муталов А.Г.


«01» сентября 2014г.

МЕТОДИЧЕСКАЯ РАЗРАБОТКА
лекции по теме «Этика и деонтология»
(тема, учебная дисциплина)

на основании рабочей программы «Паллиативная помощь в педиатрии», утвер-
ждённой «24» апреля 2014 г.

Автор: профессор кафедры педиатрии ИПО Шагарова С.В.

Утверждение на заседании № 7 кафедры педиатрии ИПО
от «01» сентября 2014 г.

Раздел 1

2. код 1.1.1., 1.1.9., 1.1.10., 1.2.14

3. Название лекции: Этика и деонтология.

4. Циклы: ПП, ОУ1, ОУ2, ОУ3.

4. Контингент – врачи-педиатры

5. Продолжительность лекции – 3 ч.

6. Цель – ознакомить врачей-педиатров с медицинской деонтологией и медицинской этикой. Дифференцированный подход к больным в трудах ученых II в. н.э., I в. н.э. – труды ученого Аюрведы. Роль Гиппократ в развитии деонтологии в медицине. Влияние на развитие деонтологии врачей Востока – Ибн-Сина Авесаценна. Врач должен обладать глазом сокола, руками девушки, мудростью змеи и сердцем льва.

7. План лекции.

1) Присяга врача от 15.11.1983 г. (добавлено врачи – борьба против ядерного вооружения).

2) Должное отношение врача к больному (Относись к заболевшему так, как хотелось бы, чтобы относились, в аналогичном положении, к тебе).

3) Отношение медиков к здоровым людям и отношения медиков между собой.

4) «Знающий врач» и «Хороший врач» - не синонимы.

5) Медицинская генетика, регуляция рождаемости, эксперименты на людях – 10 правил Нюрнбергского кодекса, Хельсинко-Токийская декларация.

6) Врачебная тайна – медицинская тайна. 4 принципа медицинской этики: «делай благо», «не навреди», «уважай автономию», «будь справедлив».

8. Оснащение: ноутбук, проектор, интерактивная доска

9. Литература: основная:

- **Педиатрия. Национальное руководство** : в 2 т. / Ассоциация медицинских обществ по качеству, Союз педиатров России; редсовет.: А. А. Баранов, Б. М. Блохин, М. Р. Богомильский [и др.]. - М.: ГЭОТАР-МЕДИА. - 2009. - (Национальные руководства). - (Приоритетные национальные проекты "Здоровье").

10. Литература: дополнительная:

- **Особенности хосписной и паллиативной медицины в педиатрии.**- Леветаун М., Фраждер Г. – Минск, 2008- 90с.


Профессор кафедры
педиатрии ИПО

Шагарова С.В.

Государственное бюджетное образовательное учреждение
высшего профессионального образования
«Башкирский государственный медицинский университет»
Министерства здравоохранения Российской Федерации

Кафедра педиатрии ИПО

УТВЕРЖДАЮ
Зав. кафедрой Муталов А.Г.


«01» сентября 2014г.

МЕТОДИЧЕСКАЯ РАЗРАБОТКА

лекции по теме «Энтеральное питание детей при неизлечимых заболеваниях»
(тема, учебная дисциплина)

на основании рабочей программы «Паллиативная помощь в педиатрии»,
утверждённой «24» апреля 2014 г.

Автор: профессор кафедры педиатрии ИПО Н.А.Дружинина

Утверждение на заседании № 7 кафедры педиатрии ИПО
от «01» сентября 2014 г.

Раздел 1

2. код 1.1.1., 1.1.9., 1.1.10., 1.2.14

3. Название лекции. «Энтеральное питание детей при неизлечимых заболеваниях»

4. Циклы: ПП, ОУ2, Паллиативная помощь.

5. Контингент – врачи-педиатры

6. Продолжительность лекции – 3 ч.

6. Цель – Ознакомить врачей – педиатров с особенностями питания при неизлечимых заболеваниях ЖКТ, почек, обмена веществ, при наследственных заболеваниях.

7. План лекции.

1. Главные показания для энтерального и парентерального питания

2. тяжело протекающий синдром короткой кишки;

3. тяжелая болезнь Крона, особенно если она сопровождается задержкой роста у детей и подростков из-за недостаточного питания, и у пациентов, которым не подходит обычная стандартная медицинская терапия, и тем, кому нежелательна хирургическая операция – резекция кишки;

4. хронический лучевой энтерит;

5. нарушения моторики;

6. наследственные кишечные болезни;

7. обширная послеоперационная кишечная непроходимость, которая не лечится хирургически;

8. некоторые пациенты с желудочно-кишечными свищами;

9. некоторые пациенты со злокачественными опухолями, вызывающими кишечную непроходимость;

10. мальабсорбция и / или диарейные нарушения, включая СПИД-энтеропатию.

8. Оснащение: ноутбук, проектор, интерактивная доска

9. Литература: основная:

- **Педиатрия. Национальное руководство** : в 2 т. / Ассоциация медицинских обществ по качеству, Союз педиатров России; редсовет.: А. А. Баранов, Б. М. Блохин, М. Р. Богомильский [и др.]. - М.: ГЭОТАР-МЕДИА. - 2009. - (Национальные руководства). - (Приоритетные национальные проекты "Здоровье").

10. Литература: дополнительная:

- **Особенности хосписной и паллиативной медицины в педиатрии.** - Леветаун М., Фраждер Г. – Минск, 2008- 90с.

Профессор кафедры
педиатрии ИПО

Н.А.Дружинина

Государственное бюджетное образовательное учреждение
высшего профессионального образования
«Башкирский государственный медицинский университет»
Министерства здравоохранения Российской Федерации

Кафедра педиатрии ИПО

УТВЕРЖДАЮ
Зав. кафедрой Муталов А.Г.


«01» сентября 2014г.

МЕТОДИЧЕСКАЯ РАЗРАБОТКА

лекции по теме: «Коррекция конституциональных синдромов.»
(тема, учебная дисциплина)

на основании рабочей программы «Паллиативная помощь в педиатрии»,
утверждённой «24» апреля 2014 г.

Автор: профессор кафедры педиатрии ИПО Н.А.Дружинина.

Утверждение на заседании № 7 кафедры педиатрии ИПО
от «01» сентября 2014 г.

Уфа- 2014

Раздел 1

2. код 1.1.1., 1.1.9., 1.1.10., 1.2.14

3. Название лекции: «Коррекция конституциональных синдромов.».

4. Циклы: ПП, ОУ2, Паллиативная помощь.

4. Контингент – врачи-педиатры

5. Продолжительность лекции – 3 ч.

6. Цель – ознакомить врачей-педиатров с понятием астения, дистрофия гипергидроз паранеопластическая лихорадка дегидратация

7. План лекции.

1. понятие астения

2. астения при неврологических состояниях

3. Дистрофия в педиатрии

4. Классификация дистрофии

5. Дистрофия при сепсисе

8. Оснащение: ноутбук, проектор, интерактивная доска

9. Литература: основная:

- **Контроль симптомов в паллиативной медицине.** Под ред.

Г.А.Новикова, М., «ГЭОТАР-Медиа», 2013.- 230с.


10. Литература: дополнительная:

- **Особенности хосписной и паллиативной медицины в педиатрии.** -

Леветаун М., Фраждер Г. – Минск, 2008- 90с.

Профессор кафедры

Педиатрии ИПО



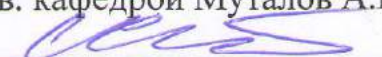
Н.А.Дружинина

Государственное бюджетное образовательное учреждение
высшего профессионального образования
«Башкирский государственный медицинский университет»
Министерства здравоохранения Российской Федерации

Кафедра педиатрии ИПО

УТВЕРЖДАЮ

Зав. кафедрой Муталов А.Г.


1 сентября 2014 г.

МЕТОДИЧЕСКАЯ РАЗРАБОТКА
лекции на тему «Коррекция патологии новорожденных»
(тема, учебная дисциплина)

на основании рабочей программы «Паллиативная помощь в педиатрии», утверждённой «24» апреля 2014 г

Автор: доцент кафедры педиатрии ИПО Салимова Л.Я.

Утверждение на заседании № 7 кафедры педиатрии ИПО
от «1» сентября 2014 г.

Уфа- 2014

Тема: Коррекция патологии новорожденных

Цикл: «Паллиативная помощь в педиатрии»

Продолжительность лекции - 3 часа.

Контингент слушателей: врачи-педиатры.

Цель: ознакомить слушателей о роли медико-генетического консультирования, пренатальной диагностики в профилактике врожденных и наследственных заболеваний у детей.

Иллюстрированный материал: мультимедийный проектор, доска.

План лекции:

- Наследственные заболевания;
- Хромосомные и генные болезни;
- Наследственные болезни обмена веществ, пороки развития.

Контроль усвоения темы лекции: тестовый контроль, опрос.

Основная литература:

1. **Неонатология. Национальное руководство [Текст]** : учебное пособие [для системы послевузовского проф. образования врачей] / Российская ассоциация специалистов перинатальной медицины, Ассоциация медицинских обществ по качеству ; под ред. Н. Н. Володина (гл. ред.). - М. : Гэотар Медиа, 2007. - 848 с. + 1 эл. опт. диск (CD-ROM). - (Национальные руководства). - [Национальное руководство по неонатологии] . - Авт. коллектив указ. на с. 13-18. - Библиогр. в конце глав. - Предм. указ.: с. 843-848. - ISBN 978-5-9704-0567-3.

2. **Неонатология. Национальное руководство [Текст]** : руководство / Российская ассоциация специалистов перинатальной медицины, Ассоциация медицинских обществ по качеству ; под ред. Н. Н. Володина [и др.]. - М. : Гэотар Медиа, 2009. - 848 с. : табл., граф. + 1 эл. опт. диск (CD-ROM). - (Национальные руководства) (Приоритетные национальные проекты "Здоровье")

3. **Клиническая генетика: учебник** / Н.П. Бочков.- М.: Гэотар-мед, 2002.

4. **Руководство по педиатрии. Врожденные и наследственные заболевания;** под ред. П.В. Новикова. М.; ИД Династия 2007. – 544с.

Дополнительная литература:

- Медико-генетическое консультирование и пренатальная диагностика врожденных и наследственных заболеваний / Л.В. Боровкова и соавт.- Н.Новгород: Издательство НГМА, 2007.
- Профилактика врожденных пороков развития у плода и новорожденного: пособие для врачей / Л.А. Жученко.- 2001.
- Наследственные болезни и дородовая диагностика / В.Г. Вахарловский, В.С. Баранов. – СПб.: Знание, 2003.
- Пренатальная диагностика в акушерстве: современное состояние, методы, перспективы: методическое пособие / В.С. Баранов (и др.). –СПб.: Издательство Н-Л, 2002.
- Наследственные болезни нервной системы. Руководство для врачей / Вельтищев Ю.Е., Темин Е.А. М.; Медицина 1998.
- Пренатальная диагностика наследственных заболеваний и врожденных пороков развития: учебное пособие / В.А. Козвонин, А.А.Косых, Н.Е. Родина, - Киров, 2011.

К.м.н., доцент
кафедры педиатрии ИПО

Салимова Л.Я.

Государственное бюджетное образовательное учреждение
высшего профессионального образования
«Башкирский государственный медицинский университет»
Министерства здравоохранения Российской Федерации

Кафедра педиатрии ИПО

УТВЕРЖДАЮ
Зав. кафедрой Муталов А.Г.


« » 2014 г.

**МЕТОДИЧЕСКАЯ РАЗРАБОТКА
ДЛЯ ПРЕПОДАВАТЕЛЕЙ**

лекции «Коррекция респираторных нарушений. Хронические воспалительные болезни и пороки развития бронхов и легких» на основании рабочей программы цикла повышения квалификации «Паллиативная помощь в педиатрии», утверждённой «24» апреля 2014 г.

Автор: профессор кафедры педиатрии ИПО Ширяева Г.П.

Утверждение на заседании № 7 кафедры педиатрии ИПО
от «01» 09 2014 г.

Уфа- 2014

Тема: Коррекция респираторных нарушений. Хронические воспалительные болезни и пороки развития бронхов и легких

Цикл: ПК «Паллиативная помощь в педиатрии»

Продолжительность лекции- 3 час.

Контингент слушателей: Врачи-педиатры, детские неврологи, детские хирурги, кабинетов паллиативной помощи и хосписов.

Цель практического занятия: Научить слушателей особенностям лечения неизлечимо больных детей при тяжелых поражениях дыхательной системы.

Иллюстрированный материал: мультимедийный проектор, доска.

План лекции:

1. Организационный этап - проверка готовности группы.
2. Ознакомление с содержанием занятий:
 - Пороки развития легкого: агенезия, аплазия, гипоплазия, поликистоз, легочная секвестрация, врожденная лобарная эмфизема. Диагностика, тактика лечения.
 - Пороки развития трахеобронхиального дерева: аномалия ветвления, трахеобронхомегалия, синдромы Вильямса-Кемпбелла.
 - Идиопатический гемосидероз легких.
 - Синдром Картагенера.
 - Муковисцидоз.
 - Поражение легких при первичных иммунодефицитных состояниях. Диагностика.
 - Дифференциальный диагноз.
 - Лечение, прогноз.
3. Контроль усвоения темы занятия с помощью контрольных вопросов.

Основная литература:

1. Таточенко В.К.Болезни органов дыхания у детей /Практическое руководство - М, 2012.-479с.
2. Практическая пульмонология детского возраста. /Под ред. Таточенко В.К.-М.,2004-267с.
3. Страчунский Л.С., Белоусов Ю.Б., Козлов С.Н. Антибактериальная терапия. Практическое руководство. - М., 2000.- на кафедре.

Дополнительная литература:

1. Угрожающие состояния у детей /Цыбулькин Э.К. – СПб. -2002г.
2. Руководство по практическим умениям педиатра. Под ред. В.О.Быкова. – Ростов-на-Дону – 2009.- 574с.
3. Детская пульмонология. Принципы терапии. Зосимов А.Н., Ходзицкая В.К., Черкасов С.А.- 2008. – 736с.
4. Руководство по фармакотерапии в педиатрии и детской хирургии. Пульмонология. /А.Д.Царегородцев, В.А. Таболин. – М., 2002. – 511с
5. Питание пациентов с муковисцидозом //Европейский консенсус.- М.,2006, - 45с.
6. Ранняя терапия и профилактика поражения легких при муковисцидозе //Европейский консенсус.- М.,2006, - 38с.

Д.м.н., профессор
кафедры педиатрии ИПО




Ширяева Г.П.

Государственное бюджетное образовательное учреждение
высшего профессионального образования
«Башкирский государственный медицинский университет»
Министерства здравоохранения Российской Федерации

Кафедра педиатрии ИПО

УТВЕРЖДАЮ

Зав. кафедрой Муталов А.Г.


«01» сентября 2014г.

МЕТОДИЧЕСКАЯ РАЗРАБОТКА

лекции по теме: «Коррекция кожных проявлений.»
(тема, учебная дисциплина)

на основании рабочей программы «Паллиативная помощь в педиатрии»,
утверждённой «24» апреля 2014 г.

Автор: профессор кафедры педиатрии ИПО Н.А.Дружинина.

Утверждение на заседании № 7 кафедры педиатрии ИПО
от «01» сентября 2014 г.

Уфа- 2014

Раздел 1

2. код 1.1.1., 1.1.9., 1.1.10., 1.2.14

3. Название лекции: «Коррекция кожных проявлений.».

4. Циклы: ПП, ОУ2, Паллиативная помощь.

4. Контингент – врачи-педиатры

5. Продолжительность лекции – 3 ч.

6. Цель – ознакомить врачей-педиатров с понятием токсических поражений кожи при неизлечимых заболеваниях. Язвенно-некротические поражения кожи при ожоговой болезни.

7. План лекции.

1. Классификация кожных болезней

2. Кожный зуд у детей при atopическом дерматите

3. Синдром Лайела клиника, неотложная помощь

4. Помощь пациентам при ожоговой токсемии

5. контактно-аллергический дерматит, инсектная аллергия.

8. Оснащение: ноутбук, проектор, интерактивная доска

9. Литература: основная:

- **Контроль симптомов в паллиативной медицине.** Под ред.

Г.А.Новикова, М., «ГЭОТАР-Медиа», 2013.- 230с.

10. Литература: дополнительная:

- **Особенности хосписной и паллиативной медицины в педиатрии.** -

Леветаун М., Фраждер Г. – Минск, 2008- 90с.

Профессор кафедры
педиатрии ИПО




Н.А.Дружинина

Государственное бюджетное образовательное учреждение
высшего профессионального образования
«Башкирский государственный медицинский университет»
Министерства здравоохранения Российской Федерации

Кафедра педиатрии ИПО

УТВЕРЖДАЮ
Зав. кафедрой Муталов А.Г.


« 01 » 09 2014 г.

МЕТОДИЧЕСКАЯ РАЗРАБОТКА
ДЛЯ ПРЕПОДАВАТЕЛЕЙ

- Лекции «Коррекция нарушений при врожденных и приобретенных иммунодефицитных заболеваниях» на основании рабочей программы цикла ПК «Паллиативная помощь в педиатрии», утвержденной «24» апреля 2014 г.

Автор: профессор кафедры педиатрии ИПО Ширяева Г.П.

Утверждение на заседании №7 кафедры педиатрии ИПО
от « 01 » 09 2014 г.

Уфа- 2014

Тема: «Коррекция нарушений при врожденных и приобретенных иммунодефицитных заболеваниях»

Цикл: ПП «Педиатрия»

Продолжительность лекции - 3час.

Контингент слушателей: Врачи-педиатры, детские неврологи, детские хирурги, кабинетов паллиативной помощи и хосписов..

Цель занятия: Научить слушателей действовать адекватно в экстремальных ситуациях, связанных с угрожающими состояниями при тяжелых поражениях дыхательной системы у детей.

Оснащение: мультимедийный проектор, доска.

Иллюстративный материал: таблицы – 5, слайды - 6
ситуационные задачи - 8 , тестовый и самоконтроль - 10

План занятия: 1. Организационный этап - проверка готовности группы.

2. Контроль исходного уровня знаний курсантов.

3. Ознакомление с содержанием занятий:

- Основы иммунного ответа;
- первичные иммунодефициты, классификация;
- Диагностические критерии первичных иммунодефицитов;
- Селективный дефицит IgA (SDIgA);
- X-сцепленная агаммаглобулинемия;
- X-сцепленный синдром гипериммуноглобулинемии M (HIGM1);
- Общий вариабельный иммунодефицит (CVID);
- Атаксия-телеангиэктазия (синдром Луи-Барр)
- X-сцепленный тяжелый комбинированный иммунодефицит (X-SCID)
- Тяжелый комбинированный иммунодефицит (SCID)
- Синдром DiGeorge
- Синдром Вискотта-Олдрича (WAS)
- X-сцепленный лимфопролиферативный синдром (XLP)
- Хроническая гранулематозная болезнь (CGD)
- ПРИНЦИПЫ ТЕРАПИИ ПЕРВИЧНЫХ ИММУНОДЕФИЦИТОВ

- Контроль усвоения темы занятия: собеседование.

Основная литература:

1. Аллергология и иммунология / Под общей ред. А.А.Баранова и Р.М.Хаитова, М., 2010.

2. Контроль симптомов в паллиативной медицине. Под ред. Г.А.Новикова, М., 2009.

3. Педиатрия. Национальное руководство : в 2 т. / Ассоциация медицинских обществ по качеству, Союз педиатров России; редсовет.: А. А. Баранов, Б. М. Блохин, М. Р. Богомоловский (сост.) - М. : ГЭОТАР-МЕДИКА - 2009.

4. Руководство по практическим умениям педиатра / Под ред. В.О.Быкова, - Ростов-на-Дону, 2009.

Дополнительная литература:

1. Руководство по фармакотерапии в педиатрии и детской хирургии. Пульмонология. /А.Д.Царегородцев, В.А. Таболин. – М., 2002. – 511с.

2. Лекарственные средства, применяемые при вирусных заболеваниях /Руководство для врачей. – Ф.И.Ершов, М.Г.Романцов.- М.- 2007.- 363с.-на кафедре.

3. Норма в лабораторной медицине. Справочник. /В.С.Камышников.-М.2014.-334с.

Д.м.н., профессор
кафедры педиатрии ИПО

Ширяева Г.П.

Государственное бюджетное образовательное учреждение
высшего профессионального образования
«Башкирский государственный медицинский университет»
Министерства здравоохранения Российской Федерации

Кафедра педиатрии ИПО

УТВЕРЖДАЮ

Зав. кафедрой Муталов А.Г.


«01» сентября 2014г.

МЕТОДИЧЕСКАЯ РАЗРАБОТКА

лекции по теме: «Коррекция нарушений эндокринной системы.»
(тема, учебная дисциплина)

на основании рабочей программы «Паллиативная помощь в педиатрии»,
утверждённой «24» апреля 2014 г.

Автор: профессор кафедры педиатрии ИПО Н.А.Дружинина.

Утверждение на заседании № 7 кафедры педиатрии ИПО
от «01» сентября 2014 г.

Уфа- 2014

Раздел 1

2. код 1.1.1., 1.1.9., 1.1.10., 1.2.14

3. Название лекции: «Коррекция нарушений эндокринной системы.».

4. Циклы: ПП, ОУ2, Паллиативная помощь.

4. Контингент – врачи-педиатры

5. Продолжительность лекции – 3 ч.

6. Цель – ознакомить врачей-педиатров с особенностями лечения больных с сахарным диабетом в стадии декомпенсации. Провести дифференциальную диагностику ком по шкале Глазго.

7. План лекции.

1. Клиническая диагностика ком (метаболические, неврологические, инфекционные)

2. Стадии развития комы

3. Неотложная помощь при комах

4. Неотложная помощь при кетоацидотической коме

5. Неотложная помощь при гиперлактатацидемической и некетацидотической коме.

6. Гипогликемическая кома и гипогликемическая кома

7. Острая надпочечниковая недостаточность и острая почечная недостаточность
лечение неотложная помощь

8. Оснащение: ноутбук, проектор, интерактивная доска

9. Литература: основная:

- **Контроль симптомов в паллиативной медицине.** Под ред.

Г.А.Новикова, М., «ГЭОТАР-Медиа», 2013.- 230с.

10. Литература: дополнительная:

- **Особенности хосписной и паллиативной медицины в педиатрии.** -

Леветаун М., Фраждер Г. – Минск, 2008- 90с.

Профессор кафедры

педиатрии ИПО


Н.А.Дружинина

**Государственное бюджетное образовательное учреждение
высшего профессионального образования
«Башкирский государственный медицинский университет»
Министерства здравоохранения Российской Федерации**

Кафедра педиатрии ИПО

УТВЕРЖДАЮ

Зав. кафедрой Мугалов А.Г.


« 01 » 09 2014 г.

**МЕТОДИЧЕСКАЯ РАЗРАБОТКА
ДЛЯ ПРЕПОДАВАТЕЛЕЙ**

лекции «Коррекция нарушений органов кроветворения, при
геморрагических и тромботических заболеваниях»
на основании рабочей программы цикла повышения квалификации
«Паллиативная помощь в педиатрии», утверждённой «24» апреля 2014 г.

Автор: профессор кафедры педиатрии ИПО Ширяева Г.П.

Утверждение на заседании № 7 кафедры педиатрии ИПО
от « 01 » 09 2014 г.

Уфа- 2014

Тема: Коррекция нарушений органов кроветворения, при геморрагических и тромботических заболеваниях

Цикл: ПК «Паллиативная помощь в педиатрии»

Продолжительность лекции- 3 час.

Контингент слушателей: Врачи-педиатры, детские неврологи, детские хирурги, кабинетов паллиативной помощи и хосписов.

Цель занятия: Научить слушателей оказывать паллиативную помощь детям в экстремальных ситуациях, связанных с угрожающими состояниями при тяжелых поражениях свертывающей системы крови у детей.

В процессе занятия врач должен:

1. Своевременно определить синдромы, требующие оказания неотложной помощи при неизлечимых заболеваниях.
2. Назначить необходимые лабораторные и инструментальные исследования, дать оценку их результатов.
3. Решить вопрос о необходимости дополнительных специализированных исследований и консультаций специалистов.
4. В комплексе оценить результаты анамнеза, клинических, инструментальных и функциональных исследований, заключений специалистов.
5. Поставить клинический диагноз в соответствии с международной классификацией заболеваний.
6. Назначить лечение, контролировать его результаты, проводить коррекцию. Установить объем помощи при неотложных состояниях и последовательность её оказания.
7. Провести реабилитационные мероприятия с проведением традиционных и нетрадиционных методов.

Иллюстрированный материал: мультимедийный проектор, доска.

План лекции:

1. Организационный этап - проверка готовности группы.
2. Знакомление с содержанием занятия:
 - Анемии и гемоглобинопатии.
 - Острый и хронический лейкоз.
 - Лимфогрануломатоз.
 - Агранулоцитоз.
 - Диагностика.
 - Дифференциальный диагноз.
 - Лечение, прогноз.
3. Контроль усвоения темы занятия с помощью контрольных вопросов.

Основная литература:

1. Контроль симптомов в паллиативной медицине. Под ред. Г.А.Новикова, М., «ГЭОТАР-Медиа», 2013.- 230с.
2. Педиатрия. Национальное руководство : в 2 т. / Ассоциация медицинских обществ по качеству, Союз педиатров России; редсовет.: А. А. Баранов, Б. М. Блохин, М. Р. Богомильский [и др.]. - М. : ГЭОТАР-МЕДИА. - 2009.

Дополнительная литература:

1. Угрожающие состояния у детей /Цыбулькин Э.К. – СПб. -2002г.
2. Руководство по практическим умениям педиатра. Под ред. В.О.Быкова. – Ростов-на-Дону – 2009.- 574с.

Д.м.н., профессор
кафедры педиатрии ИПО



Ширяева Г.П.

**Государственное бюджетное образовательное учреждение
высшего профессионального образования
«Башкирский государственный медицинский университет»
Министерства здравоохранения Российской Федерации**

Кафедра педиатрии ИПО

УТВЕРЖДАЮ
Зав. кафедрой Муталов А.Г.


«01» сентября 2014г.

МЕТОДИЧЕСКАЯ РАЗРАБОТКА

лекции по теме «Коррекция нарушений органов пищеварения у детей»

на основании рабочей программы цикла повышения квалификации «Паллиативная помощь в педиатрии» от «24» апреля 2014 г.

Автор: профессор кафедры педиатрии ИПО Ахметова Р.А.

Утверждение на заседании № 7 кафедры педиатрии ИПО
от «01» сентября 2014г.

Тема «Коррекция нарушений органов пищеварения у детей».

Цикл: ПК «Паллиативная помощь в педиатрии»

Продолжительность лекции - 2 часа.

Контингент слушателей: Врачи-педиатры.

Цель: Ознакомить слушателей с заболеваниями печени неинфекционной природы: гепатиты и гепатозы, аутоиммунные, обменно-дистрофические, наследственные, исход в цирроз печени, печеночная недостаточность.

Иллюстрированный материал: доска, мультимедийный проектор.

План лекции:

- Неинфекционные гепатиты у детей.
- Гепатозы
- Цирроз печени
- Печеночная недостаточность
- Этиология и патогенез. Классификация.
- Интерпретация биохимических анализов крови (билирубин, АЛТ, АСТ, сулемовая проба, тимоловая проба, щелочная фосфатаза).
- Стандарты лечения и коррекция нарушений.
- Назначение лечебных диет.
- Определение группы высокого риска.

Контроль усвоения темы лекции: тестовый контроль, опрос.

Основная литература:

1. **Контроль симптомов в паллиативной медицине / Под ред. проф. Г.А.Новикова. – М.: ГЭОТАР-Медиа, 2013. – 248 с.**
2. **Рациональная фармакотерапия детских заболеваний [Текст] : руководство для практикующих врачей : в 2-х кн. / А. А. Баранов [и др.] ; под общ. ред. А. А. Баранова, Н. Н. Володина, Г. А. Самсыгиной. - М. : Литтерра, 2007. - (Рациональная фармакотерапия : серия руководств для практ. врачей ; т. 15)
Кн. 1. - 2007. - 1167 с. : рис., табл. - Библиогр. в конце глав. - ISBN 5-98216-073-3 :**
3. **Рациональная фармакотерапия детских заболеваний [Текст] : руководство для практикующих врачей : в 2-х кн. / А. А. Баранов [и др.] ; под общ. ред. А. А. Баранова, Н. Н. Володина, Г. А. Самсыгиной. - М. : Литтерра, 2007. - (Рациональная фармакотерапия : серия руководств для практ. врачей ; т. 15)
Кн. 2. - 2007. - 1087 с/**

Дополнительная литература:

1. Запруднов А.М. Лечение и рациональная фармакотерапия заболеваний органов пищеварения у детей. – М., 2010г. -320 с. (на кафедре)
2. Белоусов Ю.В. Педиатрическая гастроэнтерология: Новейший справочник. М.: Изд-во Эксмо. 2009г. -704 с. (на кафедре)
3. Современные методы лечения и реабилитации детей с хронической гастродуоденальной патологией. Критерии выздоровления (пособие для врачей). Москва.2004. -48 с.
4. Шерлок Ш., Дули Дж. Заболевания печени и желчных путей: практич. рук.: пер. с англ. –М.: ГЭОТАР-МЕД, 2002. - 864 с.

Д.м.н., профессор
кафедры педиатрии ИПО

Ахметова

Ахметова Р.А.

Государственное бюджетное образовательное учреждение
высшего профессионального образования
«Башкирский государственный медицинский университет»
Министерства здравоохранения Российской Федерации

Кафедра педиатрии ИПО

УТВЕРЖДАЮ

Зав. кафедрой Муталов А.Г.


«01» сентября 2014г.

МЕТОДИЧЕСКАЯ РАЗРАБОТКА

лекции по теме «Коррекция нарушений органов пищеварения у детей»
(тема, учебная дисциплина)

на основании рабочей программы цикла повышения квалификации «Паллиативная помощь в педиатрии» от «24» апреля 2014 г.

Автор: профессор кафедры педиатрии ИПО Ахметова Р.А.

Утверждение на заседании № 7 кафедры педиатрии ИПО
от «01» сентября 2014г.

Уфа- 2014

Тема: Коррекция нарушений органов пищеварения у детей.

Цикл: ПК «Паллиативная помощь в педиатрии»

Продолжительность лекции - 2 час.

Контингент слушателей: врачи-педиатры.

Цель: ознакомить слушателей с современными методами коррекции нарушений органов пищеварения.

Иллюстрированный материал: мультимедийный проектор, доска.

План лекции:

- Синдром нарушенного кишечного всасывания.
- Хронический неинфекционный колит.
- Энтероколит.
- Болезнь Крона.
- Лабораторные методы диагностики
- Инструментальные и аппаратные методы исследования.
- Лечение и коррекция нарушений

Контроль усвоения темы лекции: тестовый контроль, опрос.

Основная литература:

1. . Контроль симптомов в паллиативной медицине / Под ред. проф. Г.А.Новикова. – М.: ГЭОТАР-Медиа, 2013. – 248 с.

2. Современная педиатрия. Учебное пособие для системы послевузовского проф. образования врачей-педиатров, рекомендовано УМО по мед. и фармац. образованию / под ред. Н.А. Федько. – Ростов н/Д, 2007. – 376 с.

3. Руководство по амбулаторно-поликлинической педиатрии. Рекомендовано МЗ и СР РФ для врачей-педиатров, оказывающих первичную медико-санитарную помощь: руководство с приложением на компакт-диске. /Под ред. А.А. Баранова. – М., 2009. – 592 с.

Дополнительная литература:

1. Детская гастроэнтерология (избранные главы) /Под. Ред. А.А.Баранова, В.В.Климанской, Г.В.Римарчук. –М., 2002. -592 с. (на кафедре)

2. Лекции по педиатрии. Том 3. Гастроэнтерология. –М. 2003. -320 с. (на кафедре)

Д.м.н., профессор
кафедры педиатрии ИПО




Ахметова Р.А.

Государственное бюджетное образовательное учреждение
высшего профессионального образования
«Башкирский государственный медицинский университет»
Министерства здравоохранения Российской Федерации

Кафедра педиатрии ИПО

УТВЕРЖДАЮ

Зав. кафедрой Муталов А.Г.


«01» сентября 2014г.

МЕТОДИЧЕСКАЯ РАЗРАБОТКА

лекции по теме «Коррекция нарушений мочевыводящей системы»
(тема, учебная дисциплина)

на основании рабочей программы цикла повышения квалификации «Паллиативная помощь в педиатрии» от «24» апреля 2014 г.

Автор: профессор кафедры педиатрии ИПО Ахметова Р.А.

Утверждение на заседании № 7 кафедры педиатрии ИПО
от «01» сентября 2014г.

Уфа- 2014

Тема: «Коррекция нарушений мочевыводящей системы».

Цикл: ПК «Паллиативная помощь в педиатрии»

Продолжительность лекции - 2 часа

Контингент слушателей: Врачи-педиатры.

Цель: Ознакомить слушателей с особенностями коррекции нарушений мочевыводящей системы: клиника, постановка диагноза, осложнения, прогноз, лечение и коррекция, вопросы диспансеризации, профилактики.

Иллюстрированный материал: доска, мультимедийный проектор.

План лекции:

- Анурия.
- Острая почечная недостаточность (ОПН)
- Хроническая почечная недостаточность (ХПН)
- Стандарты/протоколы терапии и коррекции нарушений
- Профилактика, диспансеризация.
- Санитарно-эпидемиологические мероприятия.

Контроль усвоения темы лекции: тестовый контроль, опрос.

Основная литература:

1. . Контроль симптомов в паллиативной медицине / Под ред. проф. Г.А.Новикова. – М.: ГЭОТАР-Медиа, 2013. – 248 с.

2. Рациональная фармакотерапия детских заболеваний [Текст] : руководство для практикующих врачей : в 2-х кн. / А. А. Баранов [и др.] ; под общ. ред. А. А. Баранова, Н. Н. Володина, Г. А. Самсыгиной. - М. : Литтерра, 2007. - (Рациональная фармакотерапия : серия руководств для практ. врачей ; т. 15)

Кн. 1. - 2007. - 1167 с. : рис., табл. - Библиогр. в конце глав. - ISBN 5-98216-073-3 :

3. Рациональная фармакотерапия детских заболеваний [Текст] : руководство для практикующих врачей : в 2-х кн. / А. А. Баранов [и др.] ; под общ. ред. А. А. Баранова, Н. Н. Володина, Г. А. Самсыгиной. - М. : Литтерра, 2007. - (Рациональная фармакотерапия : серия руководств для практ. врачей ; т. 15)

Кн. 2. - 2007. - 1087 с/

Дополнительная литература:

1. Фармакотерапия детских болезней: Руководство для врачей. / Под ред. А.Д.Царегородцева. – М., 2010г. -880 с. (на кафедре)

2. Игнатова М.С., Коровина Н.А. Диагностика и лечение нефропатий у детей. М.: Изд-во ГЭОТАР-Медиа. 2007г. -336 с. (на кафедре)

3. Протоколы диагностики и лечения заболеваний органов мочевой системы у детей. Оренбург. 2010. (на кафедре)

4. Неотложная педиатрия: учебное пособие для системы послевузовского профессионального образования врачей рек. УМО по мед и фармац. образованию вузов России /Под ред. А.С. Калмыковой. – М., 2006. – 173 с. (на кафедре)

Д.м.н., профессор
кафедры педиатрии ИПО

Ахметова Р.А.

Государственное бюджетное образовательное учреждение
высшего профессионального образования
«Башкирский государственный медицинский университет»
Министерства здравоохранения

Кафедра педиатрии ИПО

УТВЕРЖДАЮ
Зав. кафедрой Муталов А.Г.

«01» сентября 2014г.

МЕТОДИЧЕСКАЯ РАЗРАБОТКА

лекции по теме «Правовые основы государственной политики в сфере оборота
наркотических, психотропных веществ и их прекурсоров в медицинских учре-
ждениях»
(тема, учебная дисциплина)

на основании рабочей программы «Паллиативная помощь в педиатрии», утвер-
ждённой «24» апреля 2014 г.

Автор: профессор кафедры педиатрии ИПО Шагарова С.В.

Утверждение на заседании № 7 кафедры педиатрии ИПО
от «01» сентября 2014 г.

1. Раздел дисциплины 1
2. код 1.1.1, 1.1.9, 1.1.10, 1.2.14,
3. Раздел: 1.1, 1.9, 1.10, 2.14

Название лекции: Правовые основы государственной политики в сфере оборота наркотических, психотропных веществ и их прекурсоров в медицинских учреждениях.

4. Циклы: ПП, ОУ1, ОУ2, ОУ3, ТУ₂

4. Контингент – врачи-педиатры

5. Продолжительность лекции – 3 ч.

6. Цель – ознакомить врачей-педиатров с правовыми основами государственной политики в сфере оборота наркотических, психотропных веществ и их прекурсоров в медицинских учреждениях. Постановление №644 от 04.11.2006г., постановление №917 от 08.12.2008г., №419 от 09.06.2010г., №882 от 04.09.2012г., №78 от 04.02.2013г. Перечень наркотических средств и психотропных веществ, прекурсоров подлежащих контролю в РФ.

7. План лекции.

1) Квартальные, годовые отчеты о количестве произведённых наркотиков, психотропных веществ в Федеральную службу в РФ по контролю за оборотом наркотиков.

2) Отчеты юридических лиц, осуществляющие реализацию п. 15.02 текущего года в Министерство промышленности и торговли РФ (Приложение №3).

8. Оснащение: ноутбук, проектор, интерактивная доска

9. Литература: основная:

- **Контроль симптомов в паллиативной медицине.** Под ред. Г.А.Новикова, М., «ГЭОТАР-Медиа», 2013.- 230с.

10. Литература: дополнительная:

- **Особенности хосписной и паллиативной медицины в педиатрии.**- Леветаун М., Фраждер Г. – Минск, 2008- 90с.

- Постановление Правительства РФ №644 от 04.11.2006г.

- Постановление Правительства РФ №419 от 09.06.2010г.

- Постановление Правительства РФ №78 от 04.02.2013г.

- Постановление Правительства РФ №681 от 30.06.1998г.

Профессор кафедры
педиатрии ИПО



Шагарова С.В.

Государственное бюджетное образовательное учреждение
высшего профессионального образования
«Башкирский государственный медицинский университет»
Министерства здравоохранения

Кафедра педиатрии ИПО

УТВЕРЖДАЮ

Зав. кафедрой Муталов А.Г.


«01» сентября 2014г.

МЕТОДИЧЕСКАЯ РАЗРАБОТКА

лекции по теме «Порядок оборота наркотических средств, психотропных веществ и прекурсоров в медицинских учреждениях.»
(тема, учебная дисциплина)

на основании рабочей программы «Паллиативная помощь в педиатрии», утверждённой «24» апреля 2014 г.

Автор: профессор кафедры педиатрии ИПО Шагарова С.В.

Утверждение на заседании № 7 кафедры педиатрии ИПО
от «01» сентября 2014 г.

Уфа- 2014

1. Раздел дисциплины 1
2. код 1.1.1, 1.1.9, 1.1.10, 1.2.14,
3. Раздел: 1.1, 1.9, 1.10, 2.14

Название лекции: Правовые основы государственной политики в сфере оборота наркотических, психотропных веществ и их прекурсоров в медицинских учреждениях.

4. Циклы: ПП, ОУ1, ОУ2, ОУ3, ТУ₂
4. Контингент – врачи-педиатры
5. Продолжительность лекции – 3 ч.

6. Цель – ознакомить врачей-педиатров с порядком оборота наркотических средств, психотропных веществ и их прекурсоров в медицинских учреждениях. Постановление №644 от 04.11.2006г., №419 от 09.06.2010г., №882 от 04.09.2012г., №78 от 04.02.2013г. Приказ МЗ и СР №706-н от 23.08.2010г.

7. План лекции:

Отчет о производстве, отпуске и реализации наркотических средств и психотропных веществ.

- Приказ № 706-н от 23.06.2010г.
Форма №1-П, приложение №1,
Приложения №№2,3,4,5
Форма №1-ВВ приложения №№7,11

8. Оснащение: ноутбук, проектор, интерактивная доска

9. Литература: основная:

- **Контроль симптомов в паллиативной медицине.** Под ред. Г.А.Новикова, М., «ГЭОТАР-Медиа», 2013.- 230с.

10. Литература: дополнительная:

- **Особенности хосписной и паллиативной медицины в педиатрии.**- Леветаун М., Фраждер Г. – Минск, 2008- 90с.

- Постановление Правительства РФ №644 от 04.07.2006г.
- Постановление Правительства РФ №419 от 09.06.2010г.
- Постановление Правительства РФ №78 от 04.02.2013г.
- Постановление Правительства РФ №681 от 30.06.1998г.

Профессор кафедры
педиатрии ИПО

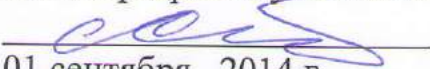
Шагарова С.В.

Государственное бюджетное образовательное учреждение
высшего профессионального образования
«Башкирский государственный медицинский университет»
Министерства здравоохранения Российской Федерации

Кафедра педиатрии ИПО

УТВЕРЖДАЮ

Зав. кафедрой Муталов А.Г.


01 сентября 2014 г.

МЕТОДИЧЕСКАЯ РАЗРАБОТКА
лекции по дисциплине «Лечение боли у детей. Подходы к обезболиванию
у детей при различных видах боли»
(тема, учебная дисциплина)

на основании рабочей программы цикла повышения квалификации
«Паллиативная помощь в педиатрии», утверждённой 24.04.2014 г.

Автор: д.м.н., профессор кафедры педиатрии ИПО Муталов А.Г.

Утверждение на заседании № 7 кафедры педиатрии ИПО
от «01» сентября 2014 г.

Уфа- 2014

Тема: Лечение боли у детей. Подходы к обезболиванию у детей при различных видах боли.

Цикл: ПК «Паллиативная помощь в педиатрии»

Продолжительность лекции - 3 часа.

Контингент слушателей: врачи-педиатры и другие специалисты амбулаторно-поликлинического звена и стационаров.

Цель: ознакомить слушателей с подходами к обезболиванию у детей при различных видах боли.

Иллюстрированный материал: мультимедийный проектор, доска.

План лекции:

- Методы устранения боли
- Медикаменты для устранения боли
- Центральные анальгетики
- Дополнительные методы лечения боли в специализированных условиях у детей (детская онкология, онкогематология, хроническая нейропатическая боль)

Контроль усвоения темы лекции: тестовый контроль, опрос.

Основная литература:

1. Контроль симптомов в паллиативной медицине. Под ред. Г.А.Новикова, М., «ГЭОТАР-Медиа», 2013.- 230с.

2. Педиатрия. Национальное руководство : в 2 т. / Ассоциация медицинских обществ по качеству, Союз педиатров России; редсовет.: А. А. Баранов, Б. М. Блохин, М. Р. Богомильский [и др.]. - М. : ГЭОТАР-МЕДИА. - 2009. - (Национальные руководства). - (Приоритетные национальные проекты "Здоровье").

Экземпляры: всего:7 - АБ(5), ЧИТ(1), ЧИТ1(1)

3. Руководство по педиатрии. Врожденные и наследственные заболевания; под ред. П.В. Новикова. М.; ИД Династия 2007. – 544с.

• **Дополнительная литература:**

1. Нефрология. Национальное руководство : руководство / Научное общество нефрологов России, Ассоциация медицинских обществ по качеству ; гл. ред. Н. А. Мухин, отв. ред. В. В. Фомин. - М. : Гэотар Медиа, 2009. - 900 с.

Экземпляры: всего:5 - ЧИТ(1), ЧИТ1(1), АБ(3)

2. Психические расстройства детского и подросткового возраста : учебное пособие / Башкирский гос. мед. ун-т ; сост. Е. Р. Кунафина [и др.]. - Уфа : Европак, 2009. - 80 с. - Библиогр.: с. 78-79. (Шифр к/19077)

Экземпляры: всего:2 - ЧИТ(1), АБ(1)

3. Руководство по практическим умениям педиатра : учебное пособие для сист. последипломного проф. образования врачей-педиатров рек. УМО по мед. и фармацевт. образованию вузов России / Л. Ю. Барычева, Э. В. Водовозова, В. М. Голубева [и др.] ; под ред. В. О. Быкова. - 3-е изд., стер. - Ростов н/Д : Феникс, 2010. - 574 с.

Экземпляры: всего:3 - ЧИТ(1), АБ(2).

4. Онкология. Национальное руководство/ гл. ред. Акад. РАМН В.И.Чиссов, акад. РАМН М.И.Давыдов-М.:ГЭОТАР-Медиа, 2008 – стр. 459-483.

5. Особенности хосписной и паллиативной медицины в педиатрии.- Леветаун М., Фраждер Г. – Минск, 2008- 90с.

6.Стандарты паллиативной помощи: обзор европейских рекомендаций / Новиков Г.А., Самойленко В.В., Вайсман М.А.- М., Фонд «Паллиативная медицина и реабилитация», «Паллиативная медицина и реабилитация», №4, 2010, с. 6-11.


**Д.м.н., профессор
кафедры педиатрии ИПО**

Мугалов А.Г.

Государственное бюджетное образовательное учреждение
высшего профессионального образования
«Башкирский государственный медицинский университет»
Министерства здравоохранения Российской Федерации

Кафедра педиатрии ИПО

УТВЕРЖДАЮ
Зав. кафедрой Муталов А.Г.


1 сентября 2014 г.

МЕТОДИЧЕСКАЯ РАЗРАБОТКА

лекции по дисциплине «Стратегии медикаментозного лечения
хронической боли у детей. Клинические рекомендации ВОЗ»
(тема, учебная дисциплина)

на основании рабочей программы цикла повышения квалификации
«Паллиативная помощь в педиатрии», утверждённой 24.04.2014 г.

Автор: д.м.н., профессор кафедры педиатрии ИПО Муталов А.Г.

Утверждение на заседании № 7 кафедры педиатрии ИПО
от «1» сентября 2014 г.

Уфа-2014

Тема: Стратегии медикаментозного лечения хронической боли у детей. Клинические рекомендации ВОЗ

Цикл: ПК «Паллиативная помощь в педиатрии»

Продолжительность лекции - 3 часа.

Контингент слушателей: врачи-педиатры и другие специалисты амбулаторно-поликлинического звена и стационаров.

Цель: ознакомить слушателей с клиническими рекомендациями ВОЗ, со стратегиями медикаментозного лечения хронической боли у детей.

Иллюстрированный материал: мультимедийный проектор, доска.

План лекции:

- Применение двухступенчатой стратегии «лестница обезболивания».
- Адаптация лечения к индивидуальным потребностям ребенка.
- Двухступенчатый алгоритм лечения хронической боли.

Контроль усвоения темы лекции: тестовый контроль, опрос.

Основная литература:

1. Контроль симптомов в паллиативной медицине. Под ред. Г.А.Новикова, М., «ГЭОТАР-Медиа», 2013.- 230с.

2. Педиатрия. Национальное руководство : в 2 т. / Ассоциация медицинских обществ по качеству, Союз педиатров России; редсовет.: А. А. Баранов, Б. М. Блохин, М. Р. Богомильский [и др.]. - М. : ГЭОТАР-МЕДИА. - 2009. - (Национальные руководства). - (Приоритетные национальные проекты "Здоровье").

• Экземпляры: всего:7 - АБ(5), ЧИТ(1), ЧИТ1(1)

3. Руководство по педиатрии. Врожденные и наследственные заболевания; под ред. П.В. Новикова. М.; ИД Династия 2007. – 544с.

Дополнительная литература:

1. Руководство по практическим умениям педиатра : учебное пособие для сист. последиplomного проф. образования врачей-педиатров рек. УМО по мед. и фармац. образованию вузов России / Л. Ю. Барычева, Э. В. Водовозова, В. М. Голубева [и др.] ; под ред. В. О. Быкова. - 3-е изд., стер. - Ростов н/Д : Феникс, 2010. - 574 с. Экземпляры: всего:3 - ЧИТ(1), АБ(2). 483.

2. Особенности хосписной и паллиативной медицины в педиатрии.- Леветаун М., Фраждер Г. – Минск, 2008- 90с.

3.Стандарты паллиативной помощи: обзор европейских рекомендаций / Новиков Г.А., Самойленко В.В., Вайсман М.А.- М., Фонд Паллиативная медицина и реабилитация», «Паллиативная медицина и реабилитация», №4, 2010, с. 6-11.

Д.м.н., профессор
кафедры педиатрии ИПО

Муталов А.Г.